



## Análisis de sentimientos

Calificación de sentimiento de las + 8.6 mil contenidos, señalan contenidos en rojo, debido a que la cobertura mediática fue de malestar, queja y empleando connotaciones negativas sobre el hecho; se resalta un impacto positivo sobre la cobertura institucional.

**+8.6 MIL CONTENIDOS**

contabilizados en todas las RRSS relacionados al sistema carcelario

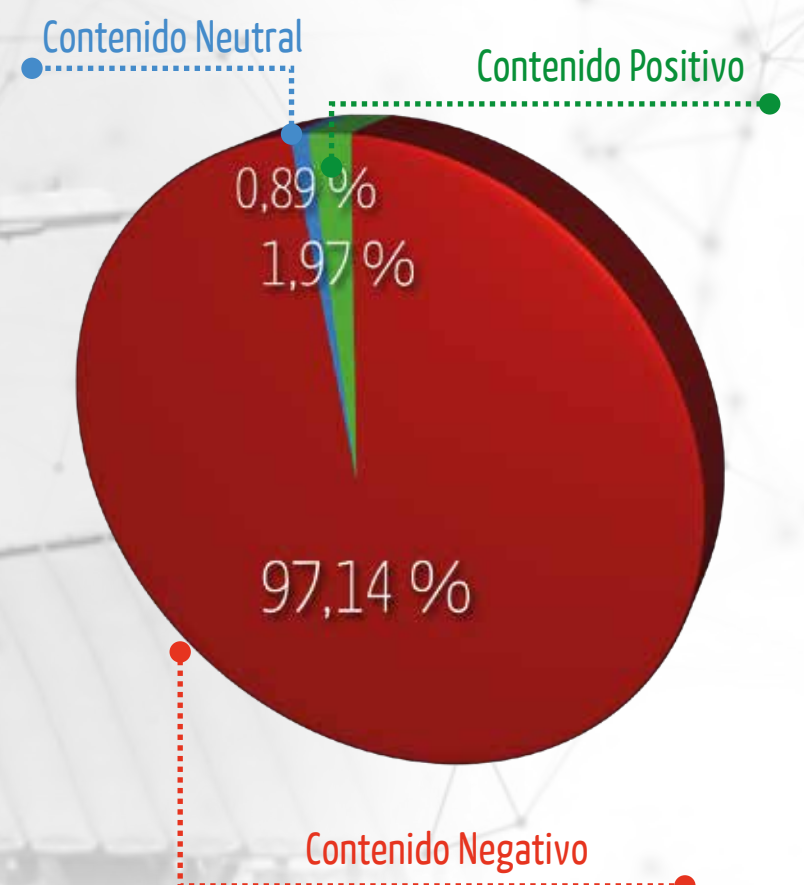
**+4.8 K** Usuarios hablaron sobre Crisis Carcelaria

Tuvo un alcance máximo de


**27.5 Millones**

en redes sociales y alcanzó la suma de

**63.3 MIL** Interacciones (RT + shares y reacciones)



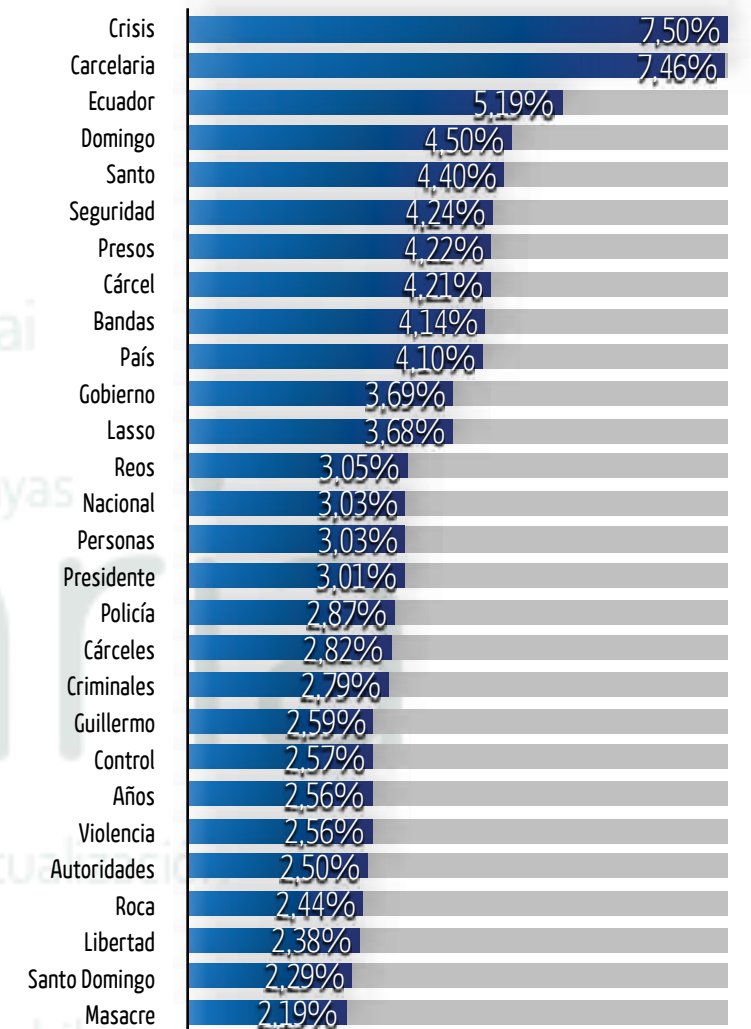
## Hashtags más utilizadas



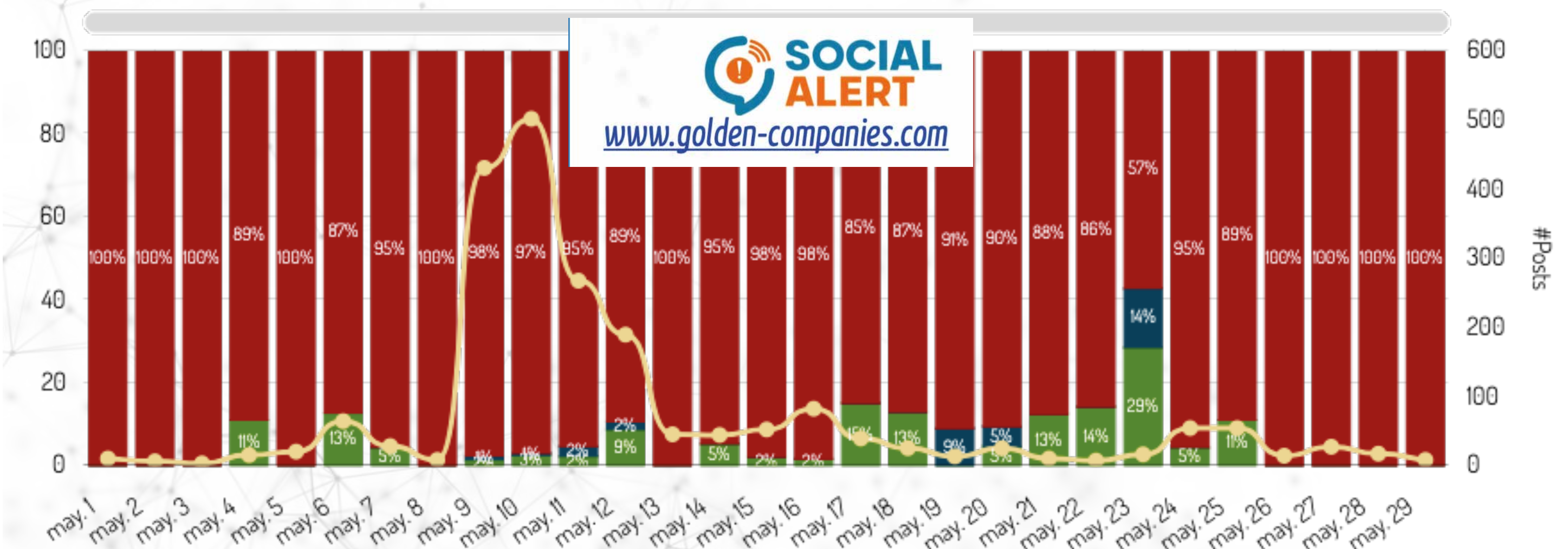
## HASHTAGS/CONCEPTOS

- En cuestión de Hashtags, se resalta #CrisisCarcelaria, #SantoDomingo debido a la cobertura institucional que se produjo alrededor del conflicto interno entre reos.
- De igual forma, se masificó el concepto #GuillermoLasso, #EstadoFallido #GobiernoDelEncuentro, esto sobretodo para cuestionar la régimen actual.
- Entre los conceptos más destacados se llega a registrar crisis, Carcelaria, Presos, Gobierno, Reos, esto debido al análisis y cobertura que se produjo sobre el conflicto registrado

## Conceptos más utilizados



## Evolución de sentimiento

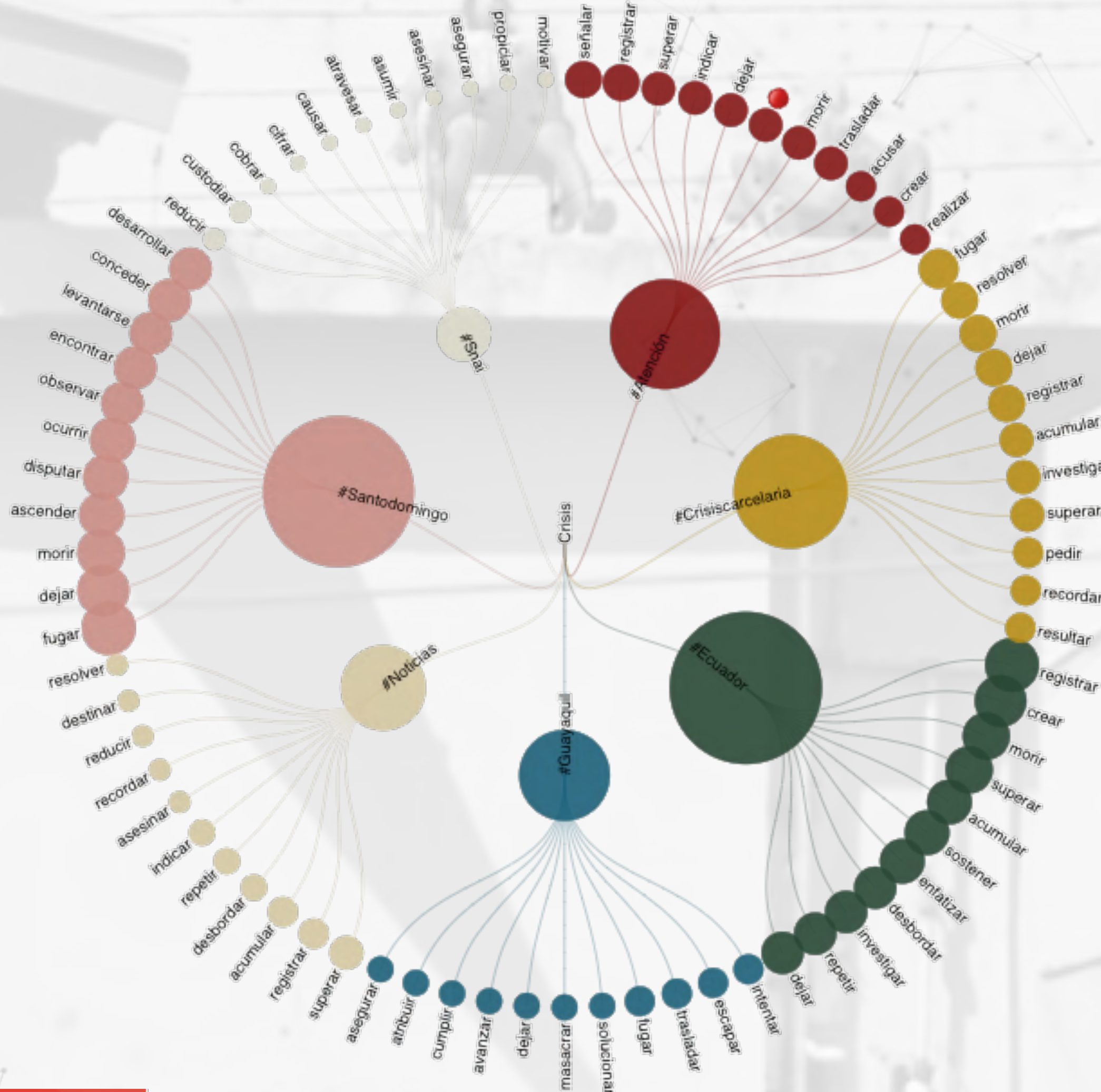


Evolución de sentimiento durante el día de contenidos, positivos, negativos y neutrales.





- El **mapa de relaciones gramaticales** nos permite observar como se ataron los términos, hashtags, verbos e incluso emojis más utilizados; lo que permite analizar en segundo orden palabras y conceptos atados que fueron usados, para mejor comprensión de como se maneja el tema comunicacional de Crisis Carcelaria




Página: El Noticiero III\_At1  
Seguidores: 38,871,000  
Total publicaciones: 1  
Audiencia: 3,887,100



El Noticiero III\_At1

Página: Emisión Estelar\_At1  
Seguidores: 26,103,000  
Total publicaciones: 2  
Audiencia: 3,614,261



Emisión Estelar\_At1

## Top audiencias

Página: Redacción\_- BBC News Mundo - Yahoo Noticias\_web  
Seguidores: 7,988,349  
Total publicaciones: 5  
Audiencia: 1,578,186



Redacción\_- BBC News ...

Página: Emisión Central\_At1  
Seguidores: 8,883,000  
Total publicaciones: 2  
Audiencia: 1,229,953



Emisión Central\_At1

Página: Pensamientos\_tw  
Seguidores: 4,464,248  
Total publicaciones: 29  
Audiencia: 1,222,815



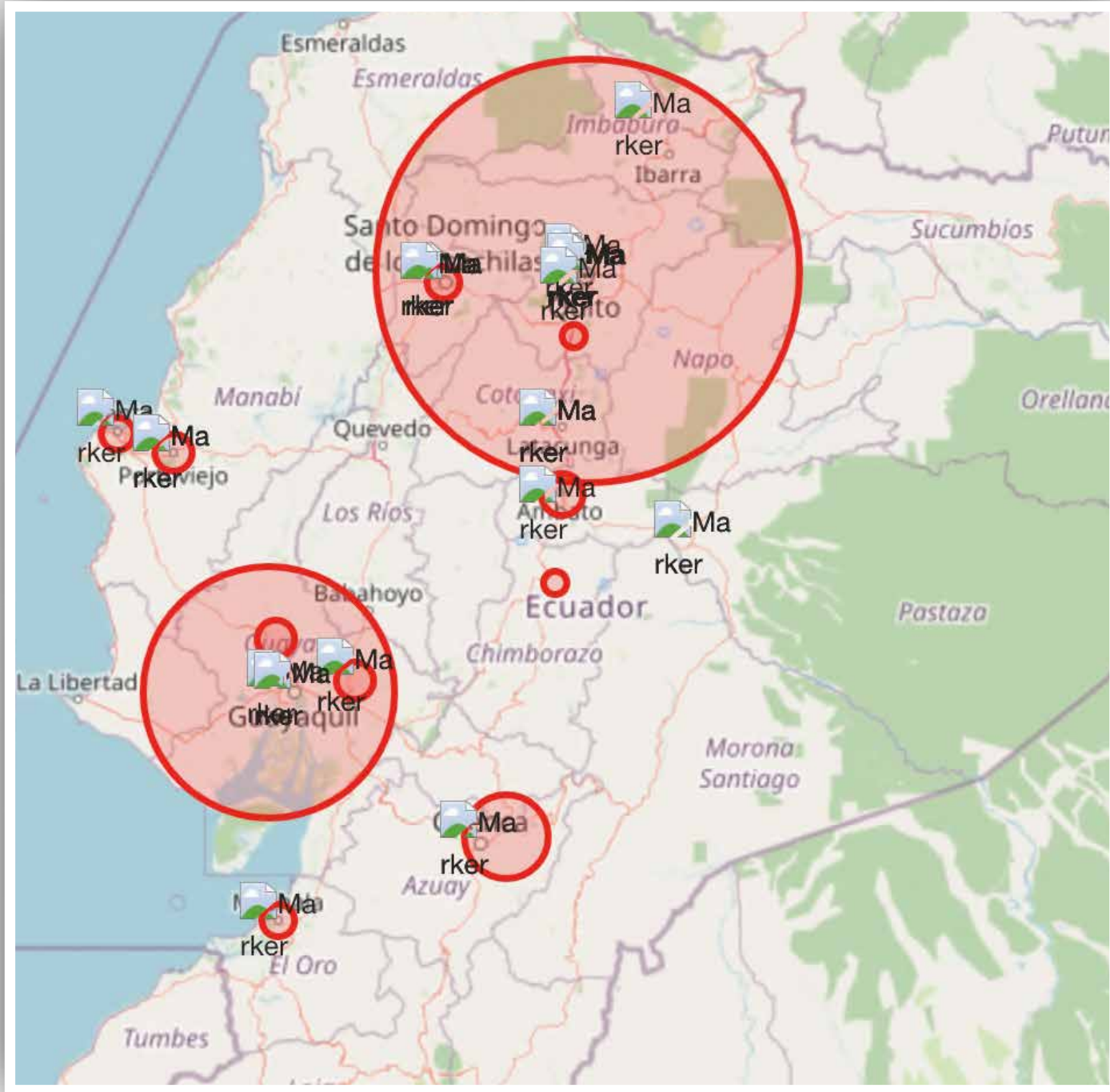
Pensamientos\_tw

## Influencers:

- Los medios de comunicación generaron cobertura mediática constante sobre lo ocurrido en la cárcel de Santo Domingo.
- Se produjo mayor flujo de impacto de portales web los cuales mantuvieron un impacto y un alcance influyente en redes sociales.



## Geolocalización

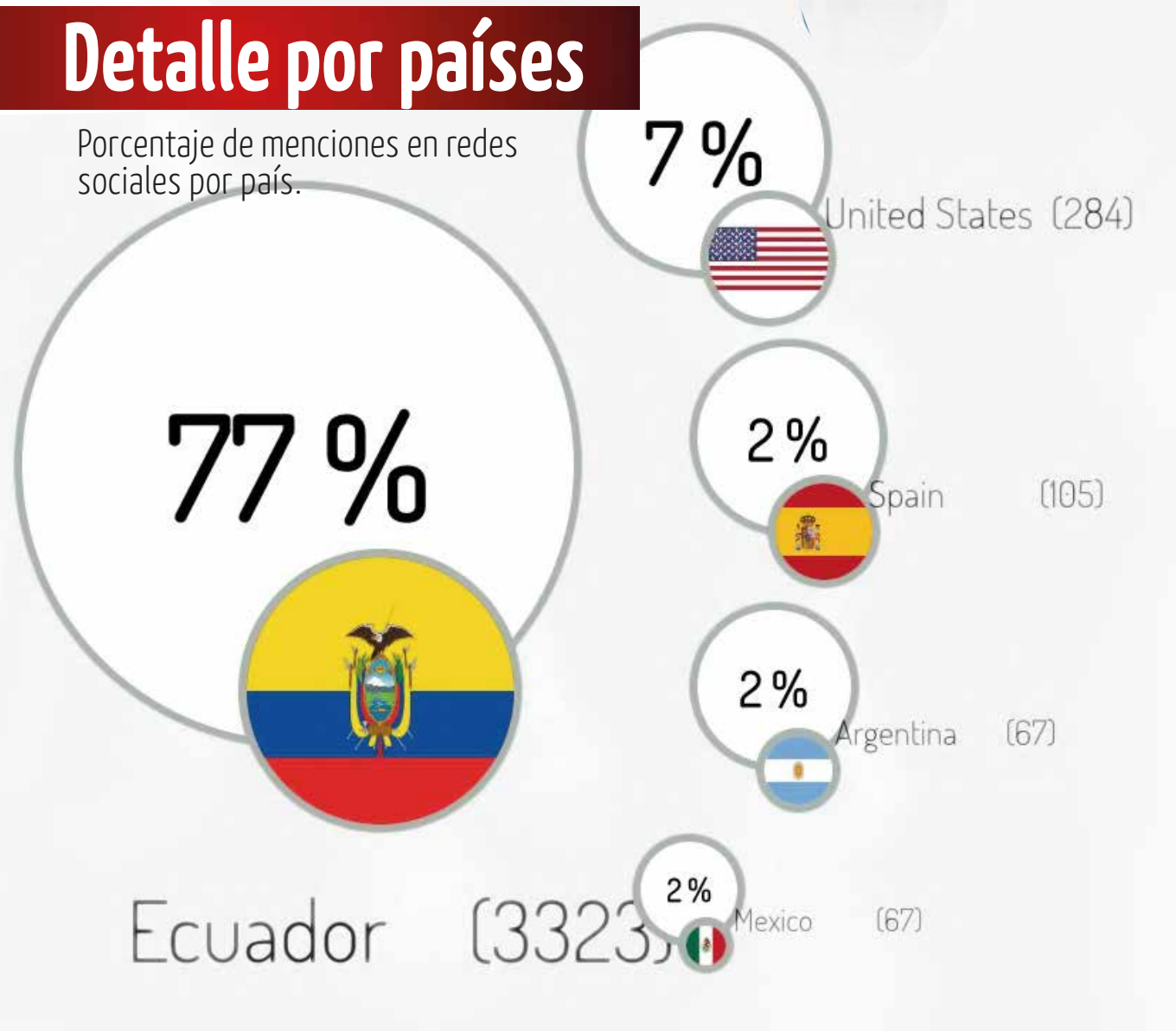


## Detalle por Ciudades

Ciudad	Porcentaje	Ciudad	Porcentaje
ECU	79,01	QUITO	42,72
USA	6,75	GUAYAQUIL	24,81
ESP	2,50	CUENCA	7,24
ARG	1,59	AMBATO	3,06
MEX	1,59	GUAYAS	2,74
CHE	1,17	LOJA	2,64
PRY	1,02	PORTOVIEJO	2,46
VEN	1,02	MACHALA	2,13
GTM	0,74	MANTA	1,99
DOM	0,69	SANTO DOMINGO	1,95
COL	0,69	PICHINCHA	1,30
PER	0,59	RIOBAMBA	1,11
CUB	0,45	LATACUNGA	1,02
CHL	0,43	ESMERALDAS	0,83
PAN	0,33	ATLANTA	0,74
CAN	0,33	TEMPE	0,74
ITA	0,33	SEATTLE	0,70
DEU	0,31	DENVER	0,65
ISL	0,24	MILGARO	0,60
FRA	0,21	PASAJE	0,56
ECU	79,01	QUITO	42,72
USA	6,75	GUAYAQUIL	24,81
ESP	2,50	CUENCA	7,24

## Detalle por países

Porcentaje de menciones en redes sociales por país.

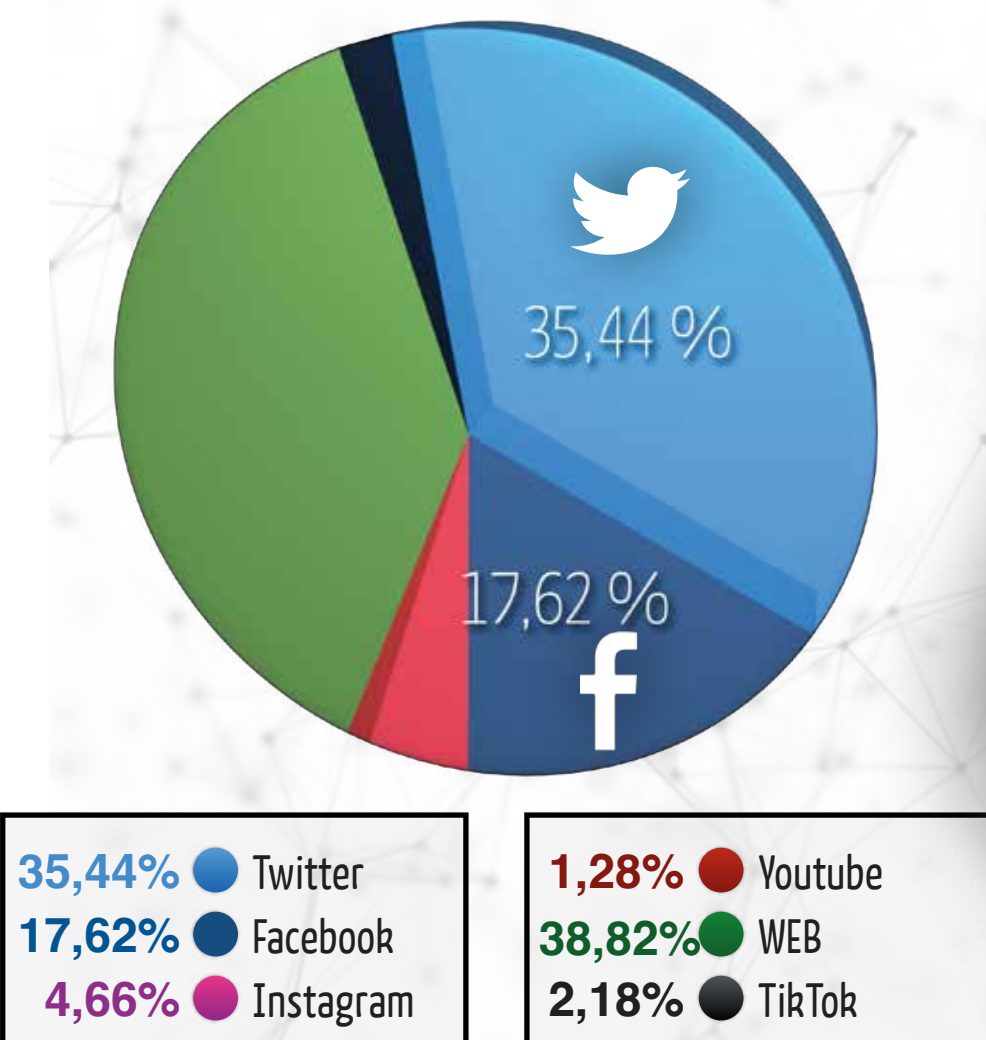


## ¿CÓMO SE MOVIÓ EL DEBATE PÚBLICO?

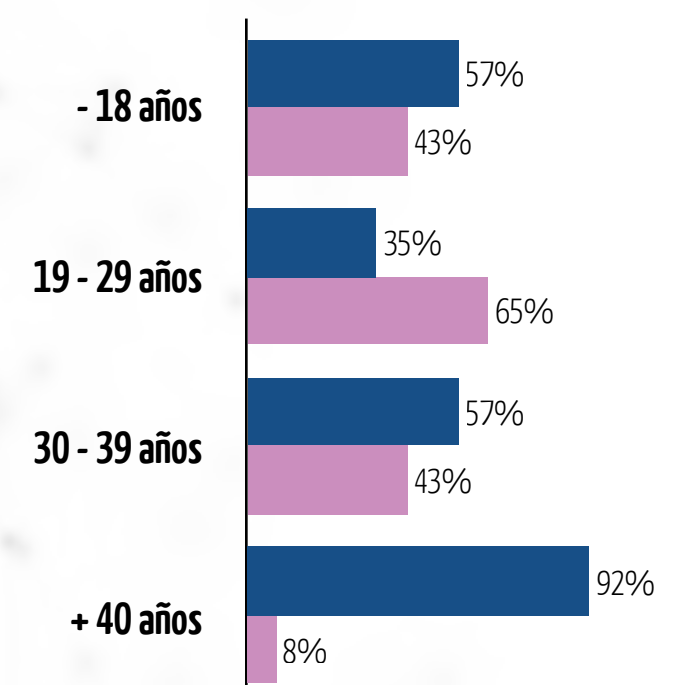
- Se registró opinión pública en las ciudades más importantes del país, resaltando Quito y Guayaquil, siendo el segundo y tercer país de impacto.
- El análisis cuantitativo por países revela que el segundo país que más menciones registró al respecto, fue USA, mientras que un tercer y menor impacto fue México.
- Se registra gran flujo de impacto en QUITO debido a la cobertura mediática.

## Tipo de red social

Porcentaje de debate público en redes sociales según cada red social.



## Género/Edad





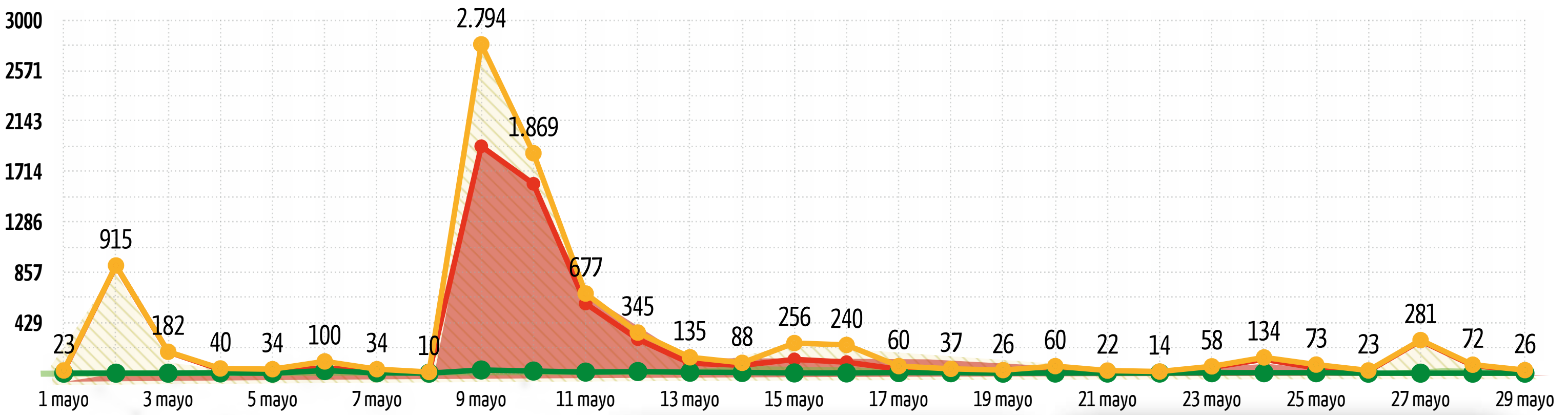
Post con mayor número de interacciones a nivel nacional sobre la conversación.



## Línea de Tiempo

Evolución de menciones durante el mes de mayo sobre la Crisis Carcelaria.

- Publicaciones
- Post negativos
- Post positivos





# Clústers

Principales cuentas que han mencionado y generado eco sobre el tema de sistema crisis carcelaria.

## Concepto "Crisis"

Periodistas, medios digitales y medios nacionales que utilizaron el concepto para enfocar sus noticias.

## Medios Internacionales Digitales y periodistas

Clúster de cuentas de medios digitales y periodistas que difundieron su punto de vista sobre la crisis carcelaria.



## Concepto "Reos"

El concepto de Reos se generó por la fuga de reos en la crisis carcelaria de Santo Domingo

## Concepto "Seguridad"

Influencers y medios de comunicación nacional que apuntalaron los mensajes con el tema de seguridad, cuestionando hasta que punto a trabajado el gobierno.

## Conclusiones:

- El clúster de interacciones indica que el tema fue totalmente mediático, anclándose a una difusión masiva de manera y logrando opinión pública.
- Como se lo evidenció anteriormente estos medios enfatizaron el malestar de la ciudadanía acerca de la gestión de la crisis. Al igual que resaltó la falta de gestión del Gobierno Nacional.

